

Keppler-Emerging Markets-LBB-INVEST

Aktienfonds Emerging Markets

Fondsprofil

Der **Keppler-Emerging Markets-LBB-INVEST** investiert überwiegend in Aktien von Ausstellern mit Sitz in einem der weltweiten Schwellen- oder Entwicklungsländer (Emerging Markets).

Daneben können bis zu 49 Prozent des Wertes des Sondervermögens in Bankguthaben und Geldmarktinstrumente sowie bis zu 10 Prozent des Wertes des Sondervermögens in Investmentanteile investiert werden. Darüber hinaus kann der Fonds Wandel- und Optionsanleihen, Indexzertifikate und Genussscheine erwerben.

Der Fonds kann aufgrund seiner Zusammensetzung eine erhöhte Volatilität aufweisen, d.h. die Anteilpreise können auch innerhalb kurzer Zeiträume erheblichen Schwankungen nach oben und nach unten unterworfen sein.

Marktkommentar per 30.12.2011

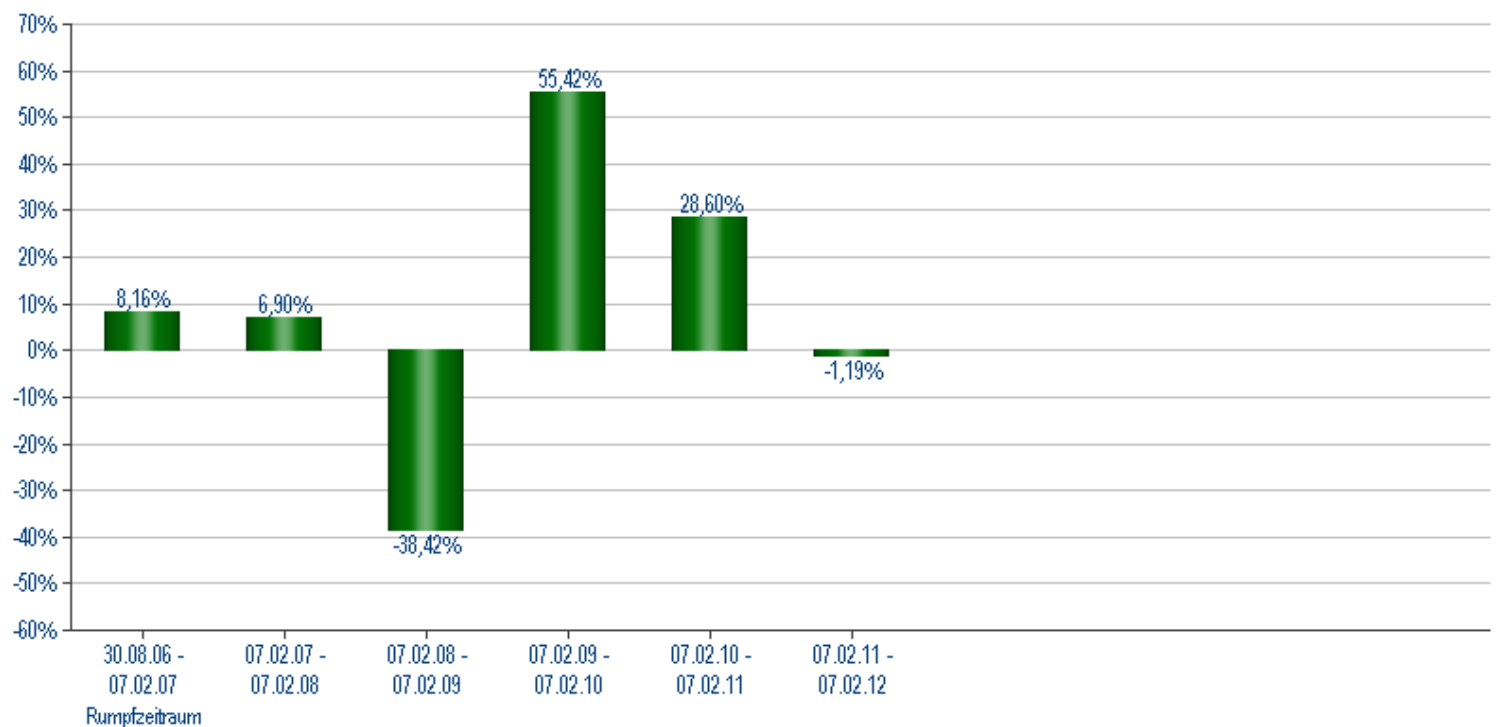
Wie schon in den vergangenen Monaten waren auch die Kursbewegungen im Dezember 2011 hauptsächlich von den Nachrichten aus Europa dominiert. Alles in allem flaute die weltweite Konjunkturdynamik im Jahresverlauf deutlich ab. Fast alle großen Notenbanken versuchten, sich der Abschwächung mit einer weiterhin sehr expansiven Geldpolitik entgegenzustellen. Die chinesischen Wirtschaftszahlen ergeben ein gemischtes Bild der asiatischen Wirtschaft. Der offizielle Indikator für den Dienstleistungssektor in China konnte sich im Dezember über der Wachstumsschwelle von 50 etablieren. Demgegenüber deutet der Rückgang des Exportwachstums auf eine Jahresrate von + 13,80 % im November (Oktober + 15,90 %) auf eine abschwächende Außenhandelsdynamik hin. In Brasilien sind die Exporte in 2011 auf 256 Mrd. US-Dollar angestiegen, was einen neuen Höchststand der Außenhandelsumsätze dieser Volkswirtschaft markiert.

Der Schwellenländer-Regionalindex Europa/Afrika verlor vor allem aufgrund der enttäuschenden Beschlüsse des jüngsten EU-Gipfels am 9. Dezember - 4,60 %. Die Regionalindices Asien und Lateinamerika konnten sich im Berichtsmonat um + 1,00 % bzw. + 1,20 % erholen. (jeweils in lokalen Währungen)

Für die Anlage im Fonds werden Aktien von Ausstellern mit Sitz in einem Schwellenland ausgewählt, die eine hohe und möglichst stabile Dividendenrendite auszeichnet und die weitere Qualitätsanforderungen erfüllen. Um bei der Selektion eine angemessene Diversifikation sicherzustellen, werden Gewichtungsbegrenzungen zur Kontrolle von Länder-, Sektor- und Branchenrisiken vorgenommen. Die Titel werden innerhalb der Branchen tendenziell gleich gewichtet.

Nach Ländern dominierte Taiwan mit 14,70 %. Auf Brasilien entfielen 15,10 %. Chinesische Werte waren zu 12,80 % im Fonds enthalten. In der Sektorallokation waren Schwerpunkte in der Energie-Industrie mit 19,50 % im Finanzbereich mit 13,60 %, und der Telekommunikationsbranche mit 10,41 % gesetzt.

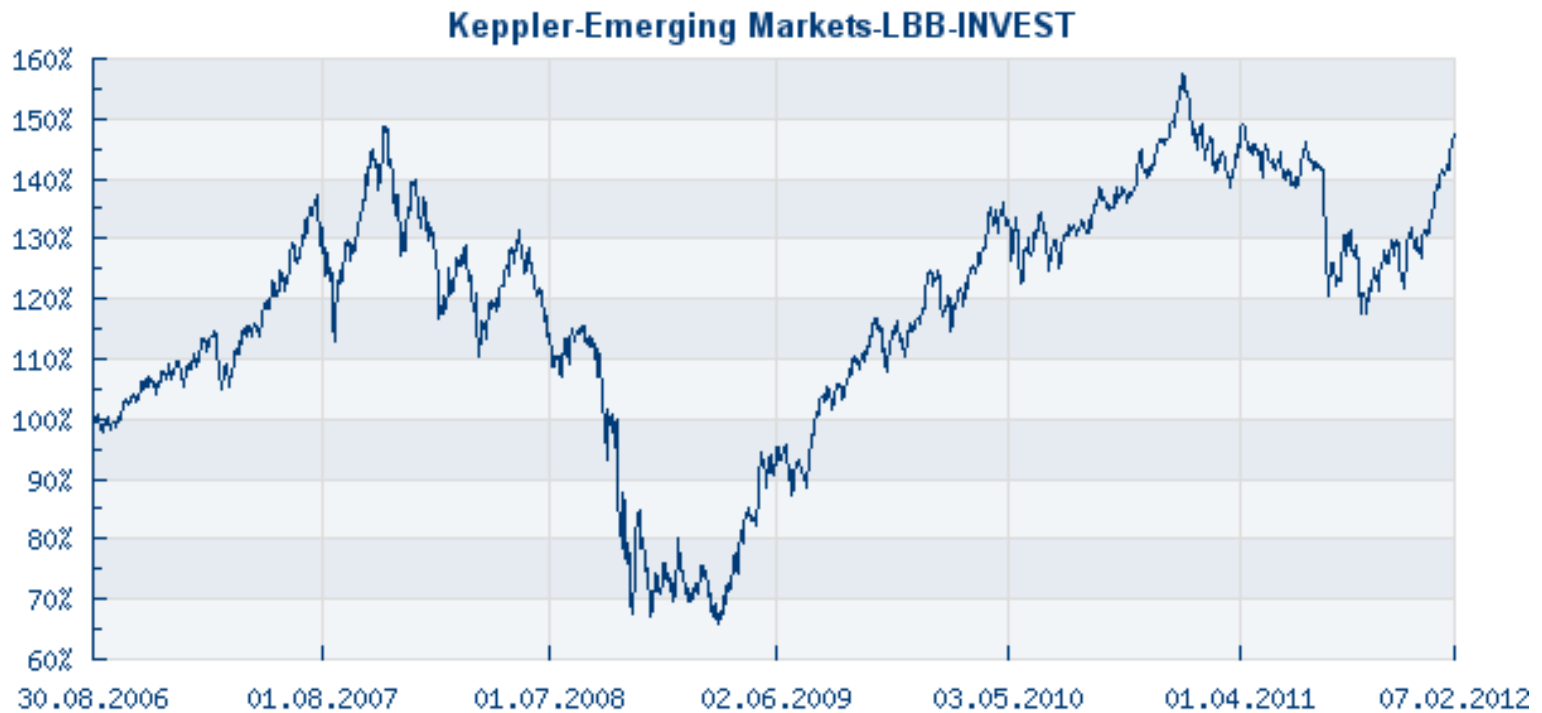
Historische Wertentwicklung



Keppler-Emerging Markets-LBB-INVEST

Bei den Angaben handelt es sich um Vergangenheitsdaten, die keine Garantie für zukünftige Entwicklungen darstellen. Die Verwaltungs- und Depotbankvergütung sowie alle sonstigen Kosten, die gemäß Vertragsbedingungen dem Fonds belastet wurden, sind in der Berechnung enthalten. **Darüber hinaus wurde der Ausgabeaufschlag im ersten dargestellten Zwölfmonatszeitraum berücksichtigt.** Weiterhin ist zu beachten, dass durch die Fondsverwaltung Depotkosten entstehen können, die das dargestellte Ergebnis schmälern.

Wertentwicklung seit Auflegung*



Kepler-Emerging Markets-LBB-INVEST

Performance- und Risikokennzahlen*

Performance	kumuliert	p.a
1 Jahr	-1,19%	-1,19%
3 Jahre	97,49%	25,46%
5 Jahre	29,99%	5,39%

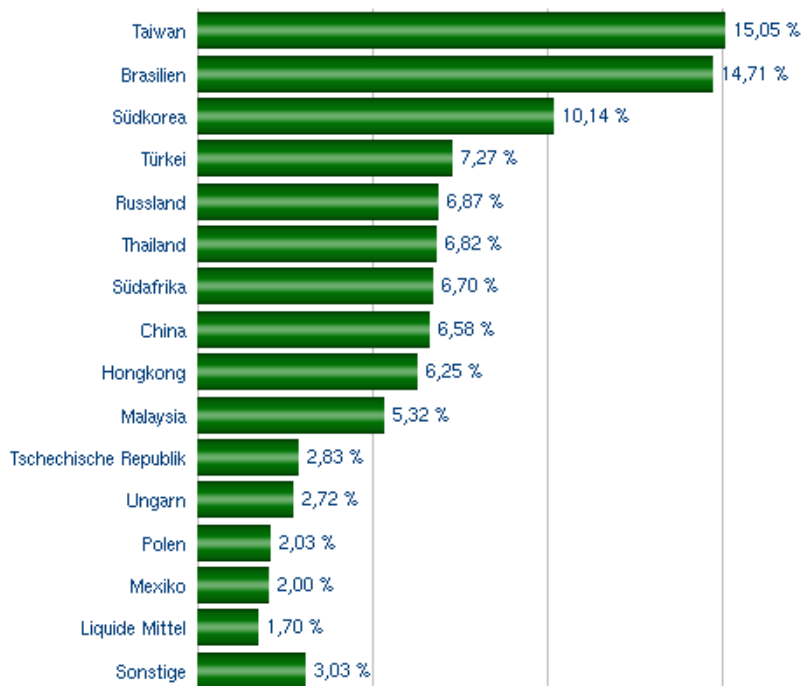
Daten per 07.02.2012

Risiko	3 Jahre
Volatilität	17,3939%
Information Ratio	0,0350
Sharpe Ratio	1,2535
Beta	0,8954
Jensen Alpha	2,32
Treynor Ratio	24,3256
Value at Risk (99%, 10 Tage, 300 hist. Bewertungstage)	8,60% per 30.01.2012

Daten per 30.12.2011

Quelle: DPG, eigene Berechnungen

Portfoliostruktur



Kepler-Emerging Markets-LBB-INVEST

Größte Einzelpositionen

KT&G Corp. Registered Shares SW 5000	2,12%
Sanlam Ltd. Registered Shares RC -,01	2,09%
Souza Cruz S.A. Registered Shares o.N.	2,01%
Guangdong Investment Ltd. Registered Shares HD -,50	1,95%
Bangkok Bank PCL Reg. Shares (Foreign) BA 10	1,88%
Malayan Banking Berhad Registered Shares MR 1	1,88%
China Petroleum & Chemi. Corp. Registered Shares H YC 1	1,87%
ABSA Group Ltd. Registered Shares New RC 2	1,82%
PTT PCL Reg. Shares (Foreign) BA 10	1,80%
Kuala Lumpur Kepong Berhad Registered Shares MR 1	1,79%

Daten per 30.12.2011

Größte Branchenpositionen

Energie	19,50%
Banken	13,60%
Telekommunikation	10,41%
Grundstoffe	8,84%
Technologie	8,54%

Daten per 30.12.2011

Stammdaten

WKN:	A0ERYQ	Mindestanlage einmalig:	500,00 EUR
ISIN:	DE000A0ERYQ0	Mindestanlage Sparplan:	25,00 EUR
Auflegedatum:	30.08.2006	VL-fähig:	Nein
Fondsvolumen (in Mio):	204,99 EUR	Ertragsverwendung:	Ausschüttung jährlich Mitte Juni
Fondswährung:	EUR	Mindestanl. Auszahlplan:	10.000,00 EUR
Erstausgabepreis:	30,00 EUR	Verwaltungsvergütung p.a.:	1,65%
Ausgabepreis:	39,00 EUR	Erfolgsabhängige Vergütung:	keine
Rücknahmepreis:	37,14 EUR	laufende Kostenquote:	2,16%
Ausgabeaufschlag:	5,00%	per Geschäftsjahr:	01.04.2010 bis 31.03.2011
Fondsmanager:	Michael Becker	Pauschalgebühr p.a.:	0,20%
Fondsberater:	Keppler Asset Management Inc.	Daten per:	07.02.2012

Kepler-Emerging Markets-LBB-INVEST

Ratings / Auszeichnungen per 30.12.2011



Morningstar Kategorie:

Aktien Schwellenländer

Haftungsausschlussklärung für das Morningstar Rating TM: Das urheberrechtlich geschützte Morningstar Rating von Fonds, die in Europa zum öffentlichen Vertrieb registriert sind, wird auf der Grundlage der Darstellung des Nutzens, den ein Anleger aus der Rendite eines Fonds zieht, ermittelt. Das Rating spiegelt die vergangene risikoangepasste Wertentwicklung wider und wird jeden Monat neu berechnet. Die Wertentwicklung in der Vergangenheit stellt keine Garantie für zukünftige Ergebnisse dar.

Chancen

- + überdurchschnittliche Kurschancen durch Partizipation an wachstumsstarken Wirtschaftsregionen
- + Diversifizierung der globalen Aktienanlagestrategie durch das Segment Emerging Markets
- + Titelselektion durch systematische Entscheidungsprozesse
- + Währungschancen

Risiken

- allgemeines Aktienrisiko und Währungsrisiken
- Konzentration auf bestimmte Regionen
- höhere Kursschwankungen bei Rückschlägen laufender Reformprozesse

Hinweise

Bei der Anlage in Investmentfonds besteht, wie bei jeder Anlage in Wertpapieren und vergleichbaren Vermögenswerten, das Risiko von Kurs- und Währungsverlusten. Dies gilt insbesondere für eine Investition in Aktien, die an Märkten notiert sind, die geringe Umsatzvolumina aufweisen. Das hat zur Folge, dass die Preise der Fondsanteile und die Höhe der Erträge stark schwanken und nicht garantiert werden können. Die Kosten der Fondsanlage beeinflussen das tatsächliche Anlageergebnis. Maßgeblich für den Anteilserwerb sind die gesetzlichen Verkaufsunterlagen.

* Bei den Angaben handelt es sich um Vergangenheitsdaten, die keine Garantie für zukünftige Entwicklungen darstellen. Die Verwaltungs- und Depotbankvergütung sowie alle sonstigen Kosten, die gemäß Vertragsbedingungen dem Fonds belastet wurden, sind in der Berechnung enthalten. Eine performanceabhängige Vergütung wird nicht erhoben. Die Wertentwicklungsberechnung erfolgt nach BVI-Methode, d. h. ein Ausgabeaufschlag ist in der Berechnung nicht enthalten. Das Anlageergebnis würde unter Berücksichtigung des Ausgabeaufschlages (5%) geringer ausfallen.

Weitere Informationen und die gesetzlichen Verkaufsunterlagen erhalten Sie bei Ihrem Berater. Die Vertriebspartner der LBB-INVEST können für die Vermittlung von Fonds der LBB-INVEST den Ausgabeaufschlag ganz oder teilweise und/oder eine bestandsabhängige Vergütung erhalten. Einzelheiten kann Ihnen Ihre Kundenberaterin/Ihr Kundenberater mitteilen. Alle Angaben in diesem Factsheet dienen ausschließlich der Produktbeschreibung und stellen keine Anlageberatung dar.

Landesbank Berlin Investment GmbH

Kurfürstendamm 201, 10719 Berlin
Postfach 11 08 09, 10838 Berlin
Telefon: +49 (30) 245 - 645 00
Telefax: +49 (30) 245 - 645 45

E-Mail: direct@lbb-invest.de
Homepage: <http://www.lbb-invest.de>